

DASO

Ελληνική Αγελαδοτροφία

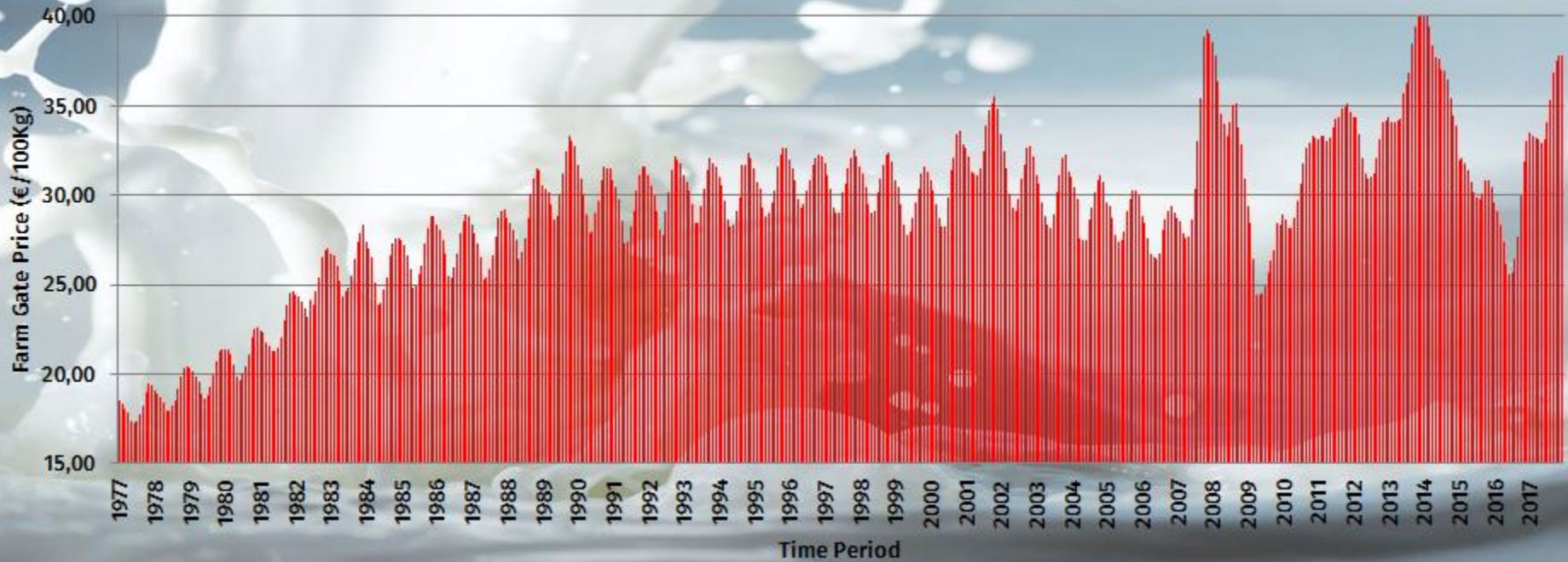
Παρόν & Μέλλον

(Greek Cattle Farming – Present & Future)

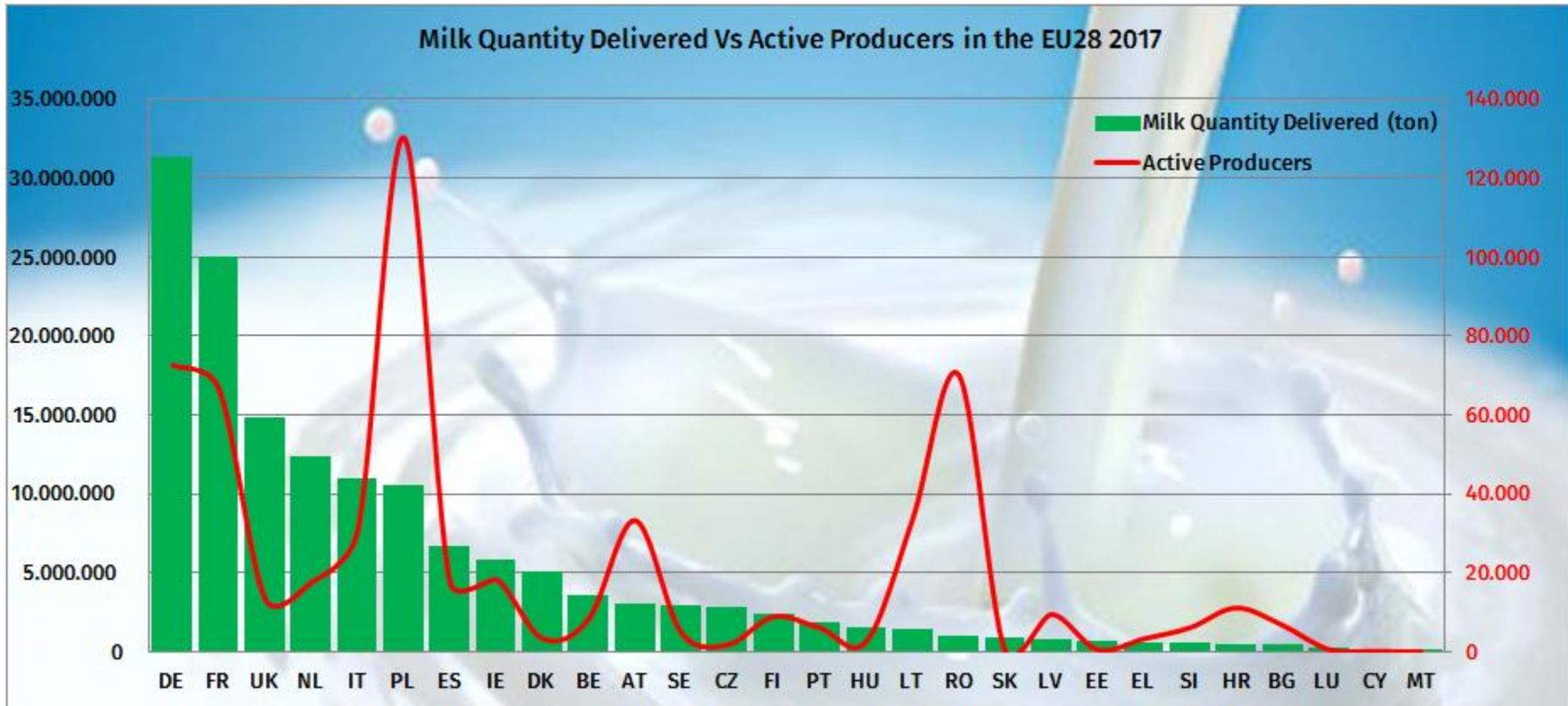


Πως εξελίχθηκε στην ΕΕ η Μέση Τιμή Γάλακτος (€/100Kg) από το 1977 έως σήμερα

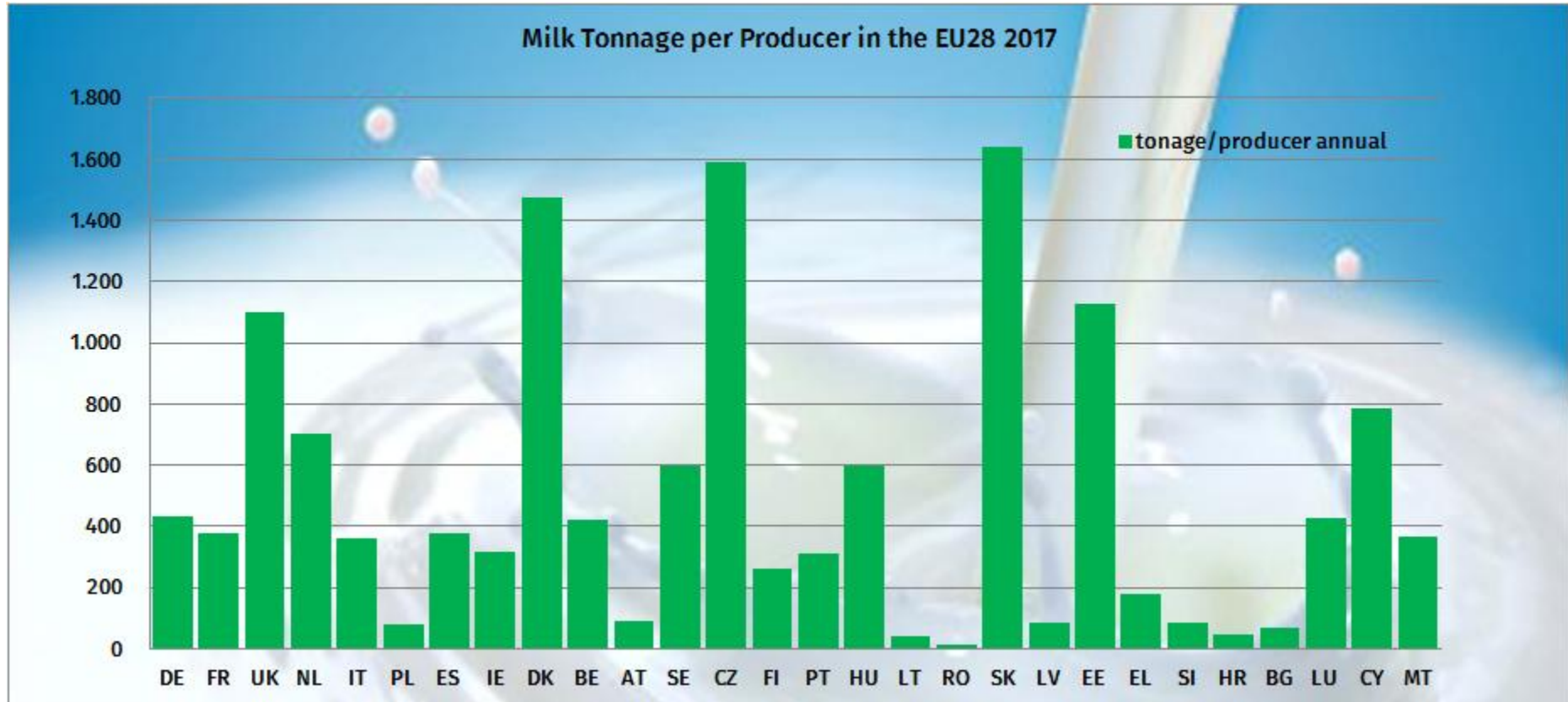
EU Mean Average Farm Gate Price (€/100Kg) Vs Time Period



Ποσότητα Γάλακτος που παραδόθηκε ανά Χώρα στην ΕΕ Vs Αριθμού Παραγωγών - για το 2017



Ποσότητα Γάλακτος στην ΕΕ ανά Παραγωγό και ανά Χώρα - για το 2017



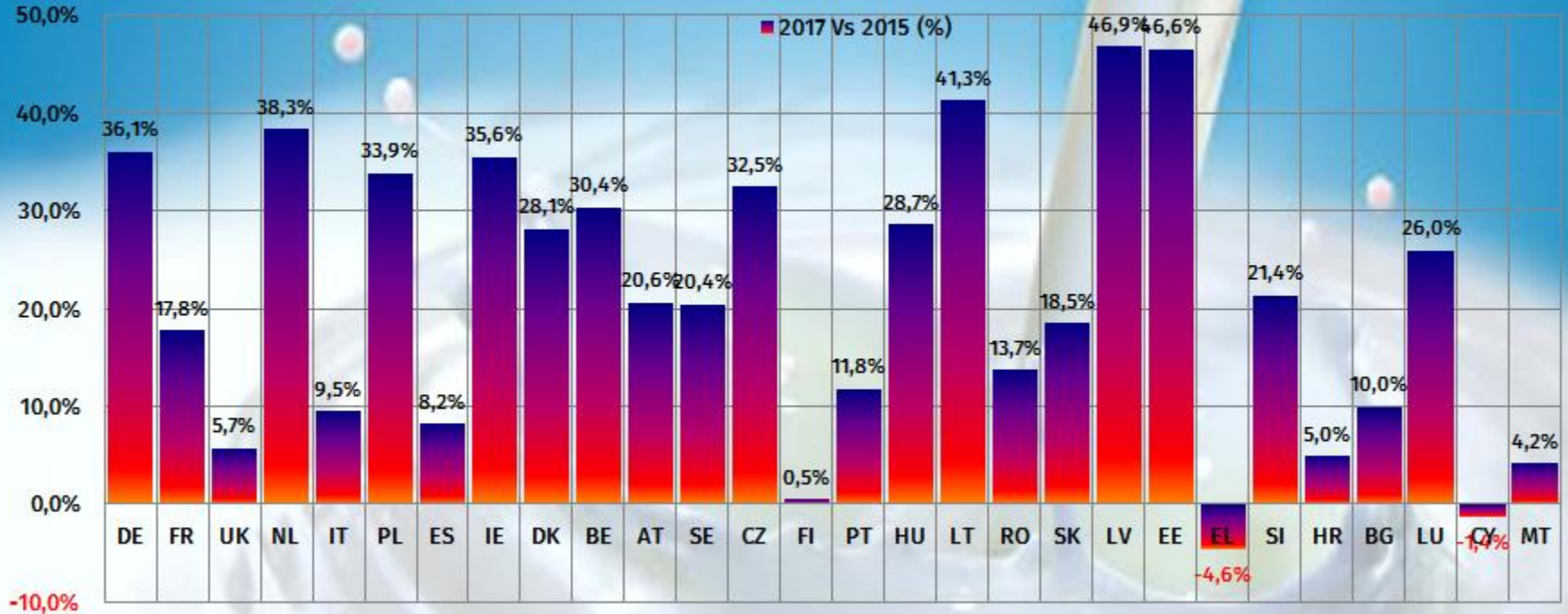
Διαφορά Μέσης Τιμής Γάλακτος ανά Χώρα στη ΕΕ μεταξύ 2017 & 2015

Farm Gate Pricing (Dec'17 Vs Dec'15) in the EU28



% Απόκλιση Μέσης Τιμής Γάλακτος ανά Χώρα στη ΕΕ μεταξύ 2017 & 2015

Farm Gate Pricing Dec'17 Vs Dec'15) in the EU28



Συμπέρασμα

1. Οι ετήσιες συνολικές ανάγκες αγελαδινού γάλακτος στην Ελλάδα είναι περίπου 1.200.000 τόνοι.
2. Η ελληνική παραγωγή καλύπτει μόνο το 45%, ενώ το υπόλοιπο 55% εισάγεται από την ΕΕ.
3. Κατά τη διάρκεια ισχύος των ποσοτώσεων, η Ελλάδα δεν έφτασε ποτέ στην κατανομημένη ποσότητα που κάποια στιγμή ξεπέρασε τους 850.000 τόνους και υστερούσε τουλάχιστον κατά 30%.
4. Η κατάργηση των ποσοτώσεων δημιουργεί παρενέργειες, αστάθεια στις τιμές και αναμένεται να διαταράξει σημαντικά την Ελληνική αγορά.
5. Η τελευταία ποσοτική υπέρβαση των ποσοτώσεων 5 μόνο ευρωπαϊκών χωρών, αντιστοιχεί σε 2,2 φορές τη συνολική ετήσια Ελληνική ζήτηση.
6. Αυτό σημαίνει ότι η Ελλάδα είναι εξαιρετικά ευάλωτη σε κερδοσκοπικές τάσεις από μαζικές εισαγωγές γάλακτος.
7. **Οι Έλληνες κτηνοτρόφοι πρέπει να διαφοροποιηθούν, να εκσυγχρονιστούν και να γίνουν ανταγωνιστικοί, για να μπορέσουν να εξασφαλίσουν την επιχειρηματική τους βιωσιμότητα.**

Conclusion

1. The annual overall cow milk demand in Greece is ~1.200.000 tons.
2. The Greek milk production covers only 45% of this demand and the remaining 55% is imported from the EU.
3. During the dairy quota regime, Greece never attained its allocated quantity (~850.000 tons) and was lacking by at least 30%.
4. The abolition of the quota creates side effects, pricing instability and is expected to upset the Greek dairy sector.
5. The last overquota quantity of only 5 EU states, corresponded to 2.2 times the annual Greek demand.
6. This simply means that Greece is very much vulnerable to speculative trends by massive imports of milk.
7. **Greek farmers must diversify, modernize and be competitive in order to secure their business sustainability.**